


























SOUND BARS				
	REACT BAR	Soundbar con Dolby Digital e DTS per un suono surround virtuale, con Alexa built-in per diffondere musica in streaming a varie stanze, controllare dispositivi smart e molto altro; microfono per il controllo vocale integrato praticamente da qualunque parte della stanza, funziona praticamente con qualunque TV e con i loro telecomandi consentendo operatività e setup semplici, aggiornamenti software automatici per imparare nuovi servizi vocali Alexa e altre funzioni della soundbar. Realizzate il vero suono surround aggiungendo i diffusori posteriori wireless Polk SR2 (venduti separatamente); arricchite i vostri bassi collegando il subwoofer wireless Polk React Sub (venduto separatamente).	nero	329,00
	REACT SUB	Subwoofer preciso, profondo e wireless per REACT BAR, Semplice Setup Wireless, basta collegarlo alla corrente e premere due tasti	nero	219,00
	SR 2	Diffusori surround wireless, non è necessario un sintoamplificatore, potenza sorprendente, facile installazione e configurazione, per specifiche Soundbar Polk React e Magnifi prezzo per coppia	nero	219,00
	SIGNA S2	Soundbar a basso profilo a 2 vie e subwoofer wireless, HDMI ARC, Bluetooth, Tecnologia proprietaria brevettata SDA® Surround Technology, Tecnologia proprietaria VoiceAdjust per dialoghi chiari, Decodifica 5.1 Dolby® Digital, Modalità audio film e musica, Modalità audio notte, 1 ingresso Ottico, 1 ingresso aux, Telecomando, Installabile a muro	nero	249,00
	SIGNA S3	Soundbar a basso profilo e subwoofer wireless, Google Chromecast, HDMI ARC, Bluetooth, Tecnologia proprietaria brevettata SDA® Surround Technology, Tecnologia proprietaria VoiceAdjust per dialoghi chiari, Decodifica 5.1 Dolby® Digital, 1 ingresso Ottico, 1 ingresso aux, Telecomando, Installabile a muro	nero	325,00
	SIGNA S4	Soundbar a basso profilo e subwoofer wireless, HDMI (eARC) output, optical input, Analog 3.5mm input, Bluetooth, USB-A (for firmware updates) Dolby Atmos, Dolby TrueHD, Dolby Digital Plus, Dolby Digital, MPEG-2 AAC, MPEG-4 AAC, Linear PCM (7.1ch) - modalità Movie, Music, Night, Voice Adjust, Telecomando, Installabile a muro	nero	390,00
	MAGNIFI MINI AX	Sistema soundbar ultra compatto con subwoofer wireless, suono 3D grazie a 5 altoparlanti e tecnologie acustiche brevettate Polk Audio (SDA 3D, Polk Voice Adjust™ e Polk Bass Adjust), suono certificato Dolby Atmos e DTS:X, compatibile virtualmente con ogni TV (e telecomando), Bluetooth, è possibile aggiungere i diffusori surround wireless Polk SR2 (acquistabili separatamente) per provare un suono surround Dolby o DTS 5.1 completo e multidimensionale	nero	479,00
	MAGNIFI MAX AX	Sistema Soundbar con subwoofer wireless, undici altoparlanti, con driver up-firing integrati che lavorano in sinergia con la tecnologia SDA brevettata di Polk per offrire un suono Dolby Atmos 5.1.2 e DTS:X 3D con un palcoscenico sonoro accurato ed ampio - subwoofer wireless da 10", tecnologia brevettata di miglioramento vocale Polk VoiceAdjust™ che chiarisce ed eleva il volume dei dialoghi, tecnologia Bass Adjust che bilancia la risposta dei bassi della soundbar e del subwoofer - modalità TV, MUSICA, FILM e NOTTE - riproduzione in streaming tramite Wi-Fi, Bluetooth, Apple AirPlay 2, Google Chromecast, Spotify Connect e qualsiasi servizio musicale compatibile con Alexa - semplice installazione con connettività 3-ingressi/1-uscita HDMI 4K ad alta velocità e larghezza di banda elevata per collegare console di gioco, lettori Blu-ray, console di streaming e altro ancora - display frontale OLED - telecomando, funziona con la maggior parte dei telecomandi TV	nero	799,00
	MAGNIFI MAX AX SR (con aggiunta dei diffusori surround wireless SR2)	Sistema Soundbar con subwoofer wireless, undici altoparlanti, con driver up-firing integrati che lavorano in sinergia con la tecnologia SDA brevettata di Polk per offrire un suono Dolby Atmos 5.1.2 e DTS:X 3D con un palcoscenico sonoro accurato ed ampio - subwoofer wireless da 10", tecnologia brevettata di miglioramento vocale Polk VoiceAdjust™ che chiarisce ed eleva il volume dei dialoghi, tecnologia Bass Adjust che bilancia la risposta dei bassi della soundbar e del subwoofer - modalità TV, MUSICA, FILM e NOTTE - riproduzione in streaming tramite Wi-Fi, Bluetooth, Apple AirPlay 2, Google Chromecast, Spotify Connect e qualsiasi servizio musicale compatibile con Alexa - semplice installazione con connettività 3-ingressi/1-uscita HDMI 4K ad alta velocità e larghezza di banda elevata per collegare console di gioco, lettori Blu-ray, console di streaming e altro ancora - display frontale OLED - telecomando, funziona con la maggior parte dei telecomandi TV	nero	899,00











		SERIE MXT			
					
	MXT15	Diffusore Bookshelf compatto, Tweeter con cupola in Terylene da 1", Woofer in carta bi-laminata da 5.25", Risposta in frequenza 48Hz-40kHz, compatibile con 4 e 8 Ohm, Sensibilità 86dB, Amplificatori raccomandati con potenze tra 30-150 Watt, certificati Dolby Atmos e DTS:X compatibili, prezzo per coppia	nero	199,00 coppia	
	MXT20	Diffusore Bookshelf, Tweeter con cupola in Terylene da 1", Woofer in carta bi-laminata da 5.25", risposta in frequenza 38Hz-40kHz, compatibile con 4 e 8 Ohm, Sensibilità 87dB, Amplificatori raccomandati con potenze tra 30-200 Watt, certificati Dolby Atmos e DTS:X compatibili, prezzo per coppia	nero	269,00 coppia	
	MXT60	Diffusore da pavimento, Tweeter con cupola in Terylene da 1", Woofer in carta bi-laminata da 6.5", 2 radiatori dei bassi passivi da 6,5", risposta in frequenza 38Hz-40kHz, compatibile con 4 e 8 Ohm, Sensibilità 86dB, Amplificatori raccomandati con potenze tra 25-200 Watt, certificati Dolby Atmos e DTS:X compatibili, prezzo per pezzo	nero	249,00	
	MXT70	Diffusore da pavimento, Tweeter con cupola in Terylene da 1", 2 Woofer in carta bi-laminata da 6.5", 2 radiatori dei bassi passivi da 8", risposta in frequenza 35Hz-40kHz, compatibile con 4 e 8 Ohm, Sensibilità 89dB, Amplificatori raccomandati con potenze tra 25-200 Watt, certificati Dolby Atmos e DTS:X compatibili, prezzo per pezzo	nero	349,00	
	MXT A90	modulo Dolby Atmos - Massimizza l'esperienza multidimensionale completa dei contenuti Dolby Atmos, Auro 3D, DTS:X e DTS Virtual:X., prezzo per coppia	nero	235,00 coppia	
	MXT30C	Canale Centrale compatto, con doppio Woofer da 5,25", Tweeter da 1", Risposta in frequenza 5Hz-40kHz, Sensibilità 89dB, Amplificatori raccomandati con potenze tra 30-200 Watt	nero	199,00 cad.	
	MXT35C	Canale centrale SLIM, 4 Woofer da 3", Tweeter da 1", Risposta in frequenza 57Hz-40kHz, Sensibilità 87dB, Amplificatori raccomandati con potenze tra 25-200 Watt	nero	325,00 cad.	
	MXT10 SUB	Subwoofer con woofer da 10" da 50W, bilanciato dinamicamente e alimentato da un amplificatore potente ed efficiente con 100W di picco in Classe D, risposta alle basse frequenze fino a 24Hz, timbricamente armonizzato alla Serie Monitor XT. Le connessioni flessibili garantiscono la compatibilità con la maggior parte dei sistemi audio domestici: collegalo e accendilo in pochi secondi, con versatili ingressi a livello di linea/LFE compatibili con la maggior parte dei ricevitori audio.	nero	329,00 cad.	
	MXT12 SUB	Subwoofer con woofer da 12" bilanciato dinamicamente in un cabinet bass reflex, alimentato da un amplificatore ultra efficiente di classe A/B da 100 W/200 di picco, bassi profondi fino a 24 Hz, crossover a variazione continua, controllo di fase e controllo del volume, ingressi a livello di linea, LFE e ingressi di alto livello, garantendo una connessione diretta e la compatibilità con qualsiasi ricevitore audio video	nero	359,00 cad.	

NUOVA SERIE SIGNATURE ELITE			
			
	<p>Woofer migliorati: la linea Signature Elite è in grado di gestire più potenza con meno distorsione a volumi sonori più alti, massimizzando l'esperienza dell'utente finale. Gli altoparlanti, grazie ai nuovi materiali utilizzati, garantiscono una maggiore escursione e una riduzione delle risonanze; l'intero sistema di altoparlanti presenta una risposta in frequenza più lineare e con meno distorsioni.</p>		
	<p>Cabinet rinforzati nelle aree critiche. Grazie all'utilizzo del vibrometro laser, Polk Audio ha analizzato i punti critici delle precedenti versioni aggiungendo rinforzi e raddoppiando lo spessore del cabinet stesso in aree definite per renderle più rigide e smorzate, garantendo minori risonanze e colorazioni del suono.</p>		
	<p>Crossover migliorati, con l'utilizzo di componentistica di qualità più elevata, come induttanze, condensatori e resistenze con tolleranze più basse, vengono ridotte le distorsioni e migliora la risposta in fase.</p>		
	S10 EL	<p>Diffusore Bookshelf certificato HiRes, 2 vie con Dome tweeter da 1" in Terylene e Mid/Bass da 4" in Mica/Polipropilene, Bass reflex con Power Port® Technology, Risposta in frequenza 67Hz-40kHz, Sensibilità 87dB, Amplificatori raccomandati con potenze tra 20-100 Watt, Staffa integrata posteriormente, Connettori dorati, prezzo per coppia</p>	<p>nero - bianco</p> <p>299,00 coppia</p>
	S15 EL	<p>Diffusore Bookshelf certificato HiRes, 2 vie con Dome tweeter da 1" (2.5cm) in Terylene e Mid/Bass da 5.25" (13cm) in Mica/Polipropilene, Bass reflex con Power Port® Technology, Risposta in frequenza 50Hz-40kHz, Sensibilità 88dB, Amplificatori raccomandati con potenze tra 20-125 Watt, Staffa integrata posteriormente, Connettori dorati, prezzo per coppia</p>	<p>nero - bianco</p> <p>349,00 coppia</p>
	S20 EL	<p>Diffusore Bookshelf certificato HiRes, 2 vie con Dome tweeter da 1" in Terylene e Mid/Bass da 6.5" in Mica/Polipropilene, Bass reflex con Power Port® Technology, Risposta in frequenza 39Hz-40kHz, Sensibilità 88dB, Amplificatori raccomandati con potenze tra 20-125 Watt, Staffa integrata posteriormente, Connettori dorati, Prezzo per coppia</p>	<p>nero - bianco</p> <p>399,00 coppia</p>
	S50 EL	<p>Diffusore da Pavimento certificato HiRes, Dome tweeter da 1" in Terylene e 2 Mid/Bass da 5.25" in Mica rinforzata / Polipropilene, Bass reflex con Power Port® Technology, Risposta in frequenza 33Hz-40kHz, Sensibilità 89dB, Amplificatori raccomandati con potenze tra 20-150 Watt, Connettori dorati, prezzo per pezzo</p>	<p>nero - bianco</p> <p>399,00 cad.</p>
	S55 EL	<p>Diffusore da Pavimento certificato HiRes, Dome tweeter da 1" in Terylene e 2 Mid/Bass da 6.5" in Mica rinforzata / Polipropilene, Bass reflex con Power Port® Technology, Risposta in frequenza 32Hz-40kHz, Sensibilità 90dB, Amplificatori raccomandati con potenze tra 20-200 Watt, Connettori dorati, prezzo per pezzo</p>	<p>nero - bianco</p> <p>499,00 cad.</p>

	S60 EL	Diffusore da Pavimento certificato HiRes, Dome tweeter da 1" in Terylene e 3 Mid/Bass da 6.5" in Mica rinforzata / Polipropilene, Bass reflex con Power Port® Technology, Risposta in frequenza 26Hz-40kHz, Sensibilita' 90dB, Amplificatori raccomandati con potenze tra 20-300 Watt, Connettori dorati, prezzo per pezzo	nero - bianco	649,00 cad.
	S30 EL	Diffusore Centrale, Dome tweeter da 1", 2 Mid/Bass woofer da 5.25", Bass reflex con Power Port® Technology, Risposta in frequenza 42Hz-40kHz, Sensibilita' 89dB, Amplificatori raccomandati con potenze tra 20-125 Watt, Connettori dorati	nero - bianco	319,00 cad.
	S35 EL	Diffusore Centrale SLIM, Dome tweeter da 1", 6 Mid/Bass da 3", Bass reflex con Power Port® Technology, Risposta in frequenza 53Hz-40kHz, Sensibilita' 88dB, Amplificatori raccomandati con potenze tra 20-150 Watt, Connettori dorati	nero - bianco	349,00 cad.
SUBWOOFERS				
	HTS 10	Subwoofer Attivo, Woofer frontale a corsa lunga da 10" (25cm), Power Port® Technology, Risposta in frequenza 25Hz-180Hz, Amplificazione in classe D da 200W di picco, Controllo volume, Regolazione frequenza di taglio, Autoaccensione	nero	469,00
			bianco	499,00
	HTS 12	Subwoofer Attivo, Woofer frontale a corsa lunga da 12" (30cm), Power Port® Technology, Risposta in frequenza 22Hz-180Hz, Amplificazione in classe D da 400W di picco, Controllo volume, Regolazione frequenza di taglio, Autoaccensione	nero	569,00
			bianco	629,00
	PSW10E	Subwoofer Attivo, Woofer frontale da 10" (25cm) con tecnologia Dynamic Balance, Risposta in frequenza 35Hz-200Hz, Amplificazione integrata da 100W di picco, Controllo volume, Regolazione frequenza di taglio, Autoaccensione	nero	269,00


SERIE RESERVE


caratteristiche comuni alla serie:
Pinnacle Tweeter Radiator - Polimer Woofer Turbine - Crossover a fase Coerente - Power Port & X-Port - Griglie magnetiche

	R 100	Diffusore Bookshelf compatto, Tweeter Pinnacle Ring Radiator da 1", Woofer con cono a turbina da 5.25", Risposta in frequenza 44Hz-50kHz, compatibile con 4 -6 - 8 Ohm, Sensibilità 86dB, Amplificatori raccomandati con potenze tra 30-150 Watt, certificati Hi-RES, abilitati Dolby Atmos e compatibili IMAX Enhanced, prezzo per coppia	nero - bianco - noce	599,00 coppia
	R 200	Diffusore Bookshelf, Tweeter Pinnacle Ring Radiator da 1", Woofer con cono a turbina da 6.5", Risposta in frequenza 39Hz-50kHz, compatibile con 4 -6 - 8 Ohm, Sensibilità 86dB, Amplificatori raccomandati con potenze tra 30-200 Watt, certificati Hi-RES, abilitati Dolby Atmos e compatibili IMAX Enhanced, prezzo per coppia	nero - bianco - noce	825,00 coppia
	R 200 AE	Polk celebra 50 anni di innovazione con un'edizione limitata dell'iconico diffusore da scaffale Reserve R200, numerato e firmato da Matthew Polk. Stessa acustica e prestazioni pluripremiate del modello originale R200, ma estetica e componenti migliorati (90% dei componenti dei crossover migliorati, con i connettori in oro anziché nichel...), con autentica impiallacciatura in legno di ciliegio e altri dettagli di alto livello.	legno di ciliegio	1.299,00 coppia
	R 500	Diffusore da pavimento compatto, Tweeter Pinnacle Ring Radiator da 1", 2 Woofer con cono a turbina da 5.25", Risposta in frequenza 32Hz-50kHz, compatibile con 4 -6 - 8 Ohm, Sensibilità 87dB, Amplificatori raccomandati con potenze tra 25-200 Watt, certificati Hi-RES, abilitati Dolby Atmos e compatibili IMAX Enhanced, prezzo per pezzo	nero - bianco - noce	749,00 cad
	R 600	Diffusore da pavimento, Tweeter Pinnacle Ring Radiator da 1", 2 Woofer con cono a turbina da 6.25", Risposta in frequenza 35Hz-50kHz, compatibile con 4 -6 - 8 Ohm, Sensibilità 87,5dB, Amplificatori raccomandati con potenze tra 25-200 Watt, certificati Hi-RES, abilitati Dolby Atmos e compatibili IMAX Enhanced, prezzo per pezzo	nero - bianco - noce	899,00 cad
	R 700	Diffusore da pavimento, Tweeter Pinnacle Ring Radiator da 1", altoparlante dei medi con cono a turbina da 6.25", due woofer in polipropilene da 8", Risposta in frequenza 30Hz-50kHz, compatibile con 4 -6 - 8 Ohm, Sensibilità 88dB, Amplificatori raccomandati con potenze tra 50-300 Watt, certificati Hi-RES, abilitati Dolby Atmos e compatibili IMAX Enhanced, prezzo per pezzo	nero - noce	1.199,00 cad
	R 900	modulo Dolby Atmos - Massimizza l'esperienza multidimensionale completa dei contenuti 3D audio in Dolby Atmos, Dolby Atmos height virtualization, DTS, DTS:X, DTS Virtual:X, e IMAX Enhanced soundtracks, prezzo per coppia	nero - bianco - noce	599,00 coppia
	R 300	Diffusore Centrale compatto, Tweeter Pinnacle Ring Radiator da 1", due woofer con cono a turbina da 5,25", Risposta in frequenza 45Hz-50kHz, compatibile con 4 -6 - 8 Ohm, Sensibilità 86,5dB, Amplificatori raccomandati con potenze tra 30-200 Watt, certificato Hi-RES	nero - noce	499,00 cad
	R 350	Diffusore Centrale SLIM, Tweeter Pinnacle Ring Radiator da 1", quattro woofer con cono a turbina da 4", Risposta in frequenza 50Hz-50kHz, compatibile con 4 -6 - 8 Ohm, Sensibilità 87dB, Amplificatori raccomandati con potenze tra 25-200 Watt, certificato Hi-RES	nero - bianco - noce	599,00 cad
	R 400	Diffusore Centrale LARGE, Tweeter Pinnacle Ring Radiator da 1", due woofer con cono a turbina da 6,25", Risposta in frequenza 36Hz-50kHz, compatibile con 4 -6 - 8 Ohm, Sensibilità 89dB, Amplificatori raccomandati con potenze tra 20-200 Watt, certificato Hi-RES	nero - noce	699,00 cad

SERIE LEGEND				
				
	L 100	diffusore bookshelf - nuovo tweeter ad anello Pinnacle ad alta risoluzione da 1" e di un mid/woofer da 5,25" Turbine Cone con Enhanced Power Port - PREZZO PER COPPIA	nero	1.375,00 coppia
	L 200	diffusore bookshelf - nuovo tweeter ad anello Pinnacle ad alta risoluzione da 1" e di un mid/woofer da 6,5" Turbine Cone con Power Port migliorata PREZZO PER COPPIA	nero - rovere	1.945,00 coppia
	L 600	diffusore da pavimento - nuovo tweeter Pinnacle da 1" ad alta risoluzione di nuova concezione, del midrange con cono a turbina da 5,25", di un doppio woofer da 7" e di un tubo di accordo potenziato - PREZZO PER PEZZO	nero - rovere	2.395,00 cad
	L 800	diffusore da pavimento - La tecnologia brevettata SDA-PRO di nuova generazione fa scomparire gli altoparlanti, rivelando la vera immagine della registrazione originale. Dispone di due nuovi tweeter Pinnacle da 1" ad alta risoluzione, di doppi midrange Turbine Cone e doppi woofer da 10" con tubo di accordo bass-reflex potenziata - PREZZO PER PEZZO	nero - rovere	3.750,00 cad
	L 900	modulo Atmos - si integra perfettamente negli altoparlanti da pavimento L600 e L800, il tweeter e il woofer sono orientati orizzontalmente per garantire l'allineamento di fase e di tempo e un ampio "sweet spot" per un ascolto immersivo; progettato per fornire l'audio 3D che si trova in Dolby Atmos, Virtualizzazione dell'altezza Dolby Atmos, DTS:X, DTS Virtual:X e colonne sonore potenziate IMAX - PREZZO PER COPPIA	nero	600,00 coppia
	L 400	canale centrale - dotato del tweeter Pinnacle da 1" di nuova concezione, di un midrange a cono da 4" e di un doppio woofer da 6 1/2" con condotto di accordo bass-reflex potenziato	nero - rovere	1.885,00 cad
SERIE ATRIUM DIFFUSORI DA ESTERNO				
	ATRIUM 300 BR	Diffusore a gamma completa, tecnologia Dynamic Balance, montabile a parete, a sospensione, a terra, accessori inclusi	marrone	219,00 cad
	ATRIUM 4	Diffusore con 1x 0.75" tweeter - 1x 4.5" Mid/Woofers, amplificazione raccomandata 10-80W, montabile orizzontale o verticale, staffa di montaggio speed-lock; prezzo per coppia	nero - bianco	329,00 coppia
	ATRIUM 5	Diffusore con 1x 0.75" tweeter - 1x 5" Mid/Woofers, amplificazione raccomandata 10-100W, montabile orizzontale o verticale, staffa di montaggio speed-lock; prezzo per coppia	nero - bianco	449,00 coppia
	ATRIUM 6	Diffusore con 1x 0.75" tweeter - 1x 5.25" Mid/Woofers, amplificazione raccomandata 10-100W, montabile orizzontale o verticale, staffa di montaggio speed-lock; prezzo per coppia	nero - bianco	529,00 coppia
	ATRIUM 8 SDI	Diffusore con 2x 1" tweeter - 1x 6.5" Mid/Woofers, amplificazione raccomandata 10-125W, interruttore di selezione ingresso singolo/doppio, montabile orizzontale o verticale, staffa di montaggio speed-lock;	nero - bianco	329,00 cad
	ATRIUMSUB 100	subwoofer da esterno, 10" subwoofer - 2x 1.5" bobine mobili, amplificazione raccomandata 10-200 W, involucro di resina fonoassorbente e sigillato acusticamente, griglia di protezione, fissaggio di sicurezza con bulloni	grigio - terracotta	699,00 cad