

JUBILEE LINE



Jubilee preamp	preamplificatore REFERENCE, potenti dinamiche - immagine sonora tridimensionale - timbrica naturale, tecnologia ibrida: amplificatore e stadi di bilanciamento a valvole - il reverse feedback power buffer dello stadio di uscita si basa su semiconduttori, uscite e ingressi bilanciati, alimentazione esterna	n-s	pz	29.500,00
Jubilee mono amp	coppia di amplificatori finali mono 250W / 4 ohm da abbinare al preamplificatore, valvole: 8 x 6550 C (SED) / 4 x ECC 82 per ciascun amplificatore	n-s	cp	57.500,00
Jubilee mono SE amp NEW	coppia di amplificatori finali mono 400W / 4 ohm da abbinare al preamplificatore, valvole: 8 x KT120 / 3 x ECC 82 per ciascun amplificatore	n-s	cp	80.000,00

PREAMPLIFICATORI



HP 300 SE linea	preamplificatore a valvole, ingresso bilanciato, uscita XLR bilanciata con trasformatore, HT-bypass, alimentazione esterna, telecomando	n-s	pz	6.550,00
HP 300 SE phono MC (o MM su richiesta)		n-s	pz	7.750,00



HP500 SE linea	preamplificatore a valvole Special Design Limited Edition, uscita XLR bilanciata con trasformatore, alimentazione esterna, telecomando	n-s	pz	8.700,00
HP500 SE phono MM/MC		n-s	pz	10.100,00



HP700 linea	preamplificatore a valvole Modulare, 3 ingressi RCA, 1 RCA per Home theatre, 2 ingressi XLR e due ingressi modulari da scegliere in base alle esigenze di ascolto, 2 uscite RCA, 1 XLR, 1 XLR monitor fixed, alimentazione esterna	n-s	pz	13.000,00
-------------	--	-----	----	------------------

opzione phono RIAA			pz	1.700,00
--------------------	--	--	----	-----------------

opzione Control Module	controllo toni, balance e selettore uscita		pz	2.850,00
------------------------	--	--	----	-----------------



opzione Stepped Attenuator	per mantenere costante l'ampiezza di banda delle frequenze attraverso l'intera gamma di controllo riducendo le possibili distorsioni a livelli quasi non misurabili		pz	2.850,00
----------------------------	---	--	----	-----------------

Moduli di INGRESSO per HP 700

Moduli Phono

IN 1	MM RCA impedenza di ingresso regolabile 1k - 47k		pz	500,00
IN 2	MC RCA impedenza di ingresso regolabile 50Ohm - 1k, due settaggi di guadagno		pz	690,00
IN 3	MC XLR impedenza di ingresso regolabile 50Ohm - 1k, due settaggi di guadagno		pz	690,00
IN 6	trasformatore MC 2-step up, rapporto 1:15 / 30, 80 / 320 Ohm		pz	2.500,00
IN 7	trasformatore step up MC bilanciato, rapporto 1:20		pz	2.500,00

Moduli Linea

IN 4	modulo Linea: RCA + XLR, può essere utilizzato nella slot 3, RCA o XLR sono selezionabili dal pannello posteriore		pz	690,00
------	---	--	----	---------------



IN 8	modulo ingresso linea bilanciato con trasformatore	pz	1.050,00
IN 9	modulo ingresso linea rca con trasformatore	pz	1.050,00

AMPLIFICATORI INTEGRATI



V40 SE Linea	amplificatore integrato a valvole, 2 x 40W / 4 Ohm, valvole 6550, telecomando	n-s pz	5.000,00
--------------	---	--------	----------



V 70 SE linea	amplificatore integrato a valvole, 2 x 70W / 4 Ohm, valvole 6550, telecomando	n-s pz	6.650,00
V 70 SE phono MC (o MM su richiesta)		n-s pz	7.150,00



V 110 linea	amplificatore integrato a valvole, 2 x 110W / 4 Ohm, valvole KT120, telecomando	n-s pz	8.000,00
V 110 phono MC (o MM su richiesta)		n-s pz	8.500,00



V 80 SE linea	amplificatore integrato valvolare, 130W / canale / 4 Ohm, valvole KT150, telecomando, uscita cuffia	n-s pz	10.900,00
V 80 SE phono MC (o MM su richiesta)		n-s pz	11.700,00

AMPLIFICATORI FINALI



RE 290	amplificatore finale a valvole stereo 2x100W / 4 Ohm, valvole KT120	n-s pz	8.600,00
--------	---	--------	----------



RE 320	NEW amplificatore finale a valvole stereo 2x130W / 4 Ohm, valvole KT150 (se Technology)	n-s pz	9.900,00
--------	--	--------	----------



MRE 130	coppia di amplificatori finali mono, 150W / 4 Ohm, valvole 6550 o KT120	n-s cp	13.400,00
---------	---	--------	-----------



MRE 220	coppia di amplificatori finali mono, 220W / 4 Ohm, valvole KT120	n-s cp	21.000,00
---------	--	--------	-----------

trasformatore di ingresso opzionale	per ingresso XLR o RCA del MRE 220	pz	680,00
-------------------------------------	------------------------------------	----	--------



PHONO MODULES






Phono EQ.2	preamplificatore phono RIAA MM/MC con alimentazione esterna	n pz	1.900,00
------------	---	------	----------



PhonoModule	preamplificatore phono con alimentazione esterna; 3 slot per moduli Ingressi differenti, 1 slot per moduli Uscite, il prezzo indicato si riferisce all'unità principale a cui vanno aggiunti i moduli desiderati	n-s pz	4.750,00
-------------	--	--------	----------

	PhonoModule IN 1	MM RCA impedenza di ingresso regolabile 1k - 47k	pz	500,00
	PhonoModule IN 2	MC RCA impedenza di ingresso regolabile 50Ohm - 1k, due settaggi di guadagno	pz	690,00
	PhonoModule IN 3	MC XLR impedenza di ingresso regolabile 50Ohm - 1k, due settaggi di guadagno	pz	690,00
	PhonoModule IN 6	trasformatore MC 2-step up, rapporto 1:15 / 30, 80 / 320 Ohm	pz	2.500,00
	PhonoModule IN 7	trasformatore step up MC bilanciato, rapporto 1:20	pz	2.500,00
	PhonoModule OUT 1	2 x RCA standard (uscita doppia, una fissa e una variabile)	pz	480,00
	PhonoModule OUT 2	2 x RCA Direct Drive (uscita doppia, una fissa e una variabile)	pz	880,00
	PhonoModule OUT 3	XLR Direct Drive (uscita doppia: 1 RCA fissa, 1 XLR variabile / fissa)	pz	940,00
	Telecomando Volume	telecomando volume	pz	380,00

MODULI AGGIUNTIVI

	Black-Box	stabilizzatore di alimentazione esterno per tutti gli amplificatori finali e integrati (tranne la linea Jubilee)	n-s	pz	1.170,00
	Black-Box PRE AMP NEW	stabilizzatore di alimentazione esterno per Phono Module	n-s	pz	1.770,00
	Super Black-Box	stabilizzatore di alimentazione esterno per tutti gli amplificatori finali e integrati (tranne la linea Jubilee) con capacità di alimentazione 5 volte superiore al Black Box	n-s	pz	3.100,00

s=silver, n=nero